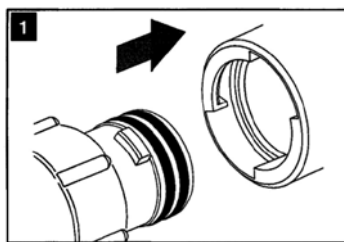


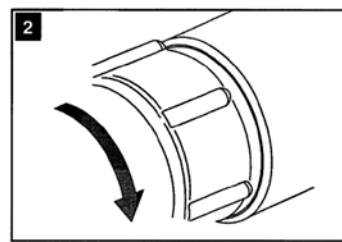


## ZAK<sup>®</sup>-Sistema

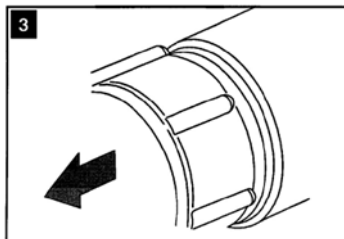
- sujungimų sistema be sriegių;
- integruota į balnus, įvadines sklendes ir fittingus;
- PN 16;
- sandarinimui nebereikia linų ar kitų medžiagų;
- nereikalingas joks papildomas sandarinimas;
- sujungimai „neprikepa“, lengvai ir greitai išsiardo.



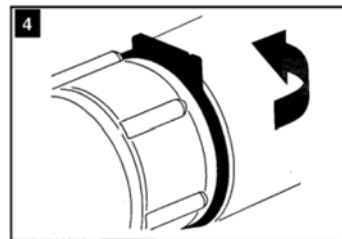
1  
Sutepkite tepalu sandarinimo žiedus. Stumkite ZAK<sup>®</sup> antgalį į ZAK<sup>®</sup> movą iki galo, kol atsirems.



2  
Pasukite ZAK<sup>®</sup> fittingą 90° kampu pagal laikrodžio rodyklę.



3  
Patraukite ZAK<sup>®</sup> fittingą atgal iki sustos (apie 4 mm).



4  
Į atsiradusį tarpelį tarp fittingų įdėkite žiedą ir užfiksuokite jį.



2810



3160



5320



2305



6480



6160



3810



2310

**VILNIUJE:**  
Dariaus ir Girėno g. 177  
02189, Vilnius  
Tel. +370 5 2700225  
info@industek.lt

**KLAIPĖDOJE:**  
Pramonės g. 8A  
94102, Klaipėda  
Mob. +370 685 47719  
klaipeda@industek.lt

**KAUNE:**  
Technikos g. 7  
51209, Kaunas  
Mob. +370 699 45563  
kaunas@industek.lt